

P40.17
1116 ES



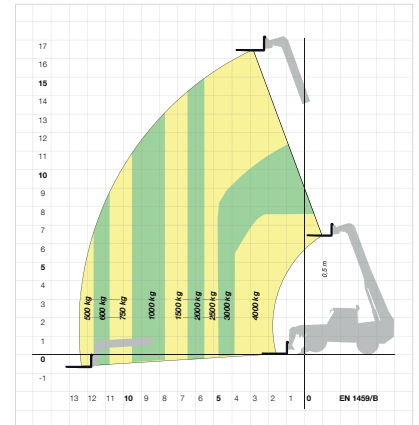
PANORAMIC CON ESTABILIZADORES P40.17 EE



P40.17 EE

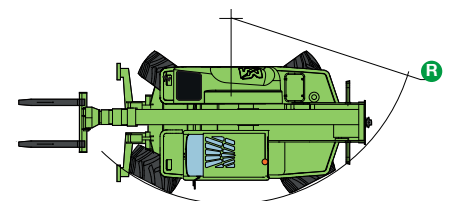
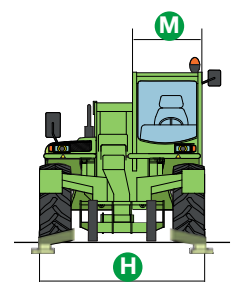
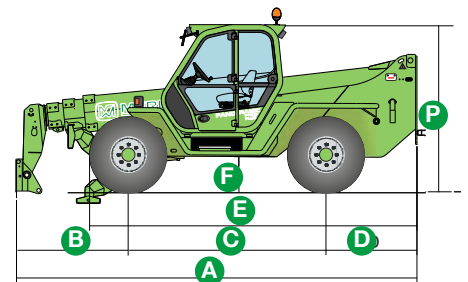
CARACTERÍSTICAS Y PRESTACIONES	P40.17 EE		
Masa total en vacío, con horquillas (kg)	10350		
Capacidad máxima (kg)	4000		
Altura de elevación (m)	16,7		
Voladizo máximo (m)	12,5		
Altura con carga máxima (m)	7,7		
Voladizo con carga máxima (m)	3,9		
Carga a la altura máxima (kg)	2500		
Carga máxima del voladizo (kg)	500		
Motor turbo (marca/cilindros)	Kubota/4		
Potencia del motor Tier 3 (kW/CV)	74/100		
Velocidad máxima (km/h)	40		
Sistema hidráulico Load Sensing (bar-l/min)	210/115		
Depósito de combustible (l)	150		
Depósito de aceite hidráulico (l)	140		
Neumáticos estandar	405/70-24"		
Transmisión hidrostática	2 velocidades		
Mandos	Palancas		
Corrector de inclinación trasversal (%)	±10		
Traslación lateral del brazo (mm)	±435		
Cabina FOPS (ISO 3449) y ROPS (ISO 3471)	2 velocidades		
Inversor de dirección Finger-Touch	●		
Avance Inching-Control de pedal	●		
Tracción integral permanente	●		
Dirección en las cuatro ruedas	●		
Chasis Nivelación	●		
Estabilizadores frontales independientes	●		
Bloqueo Tac-Lock de los accesorios	●		
Joystick electromecánico	○		

● estándar. ○ opcional.



DIMENSIONES P40.17 EE

A (mm)	5795	H (mm)	2400
B (mm)	1505	M (mm)	1010
C (mm)	2875	P (mm)	2510
D (mm)	1315	R (mm)	4050
E (mm)	4790		
F (mm)	480		



Via Nazionale, 9 - 12010 S. Defendente di Cervasca - Cuneo - Italia

Tel. +39 0171 614111 - Fax +39 0171 684101

www.merlo.com - info@merlo.com